

BILANS

sporządzony na dzień: 31.12.2019

jednostka obliczeniowa: .. zł ..

AKTYWA		Stan na dzień kończący		PASYWA		Stan na dzień kończący	
		rok bieżący 2019	rok poprzedni 2018			rok bieżący 2019	rok poprzedni 2018
A	Aktywa trwałe	2 702 886,08	2 191 479,11	A	Kapitał (fundusz) własny	2 812 933,03	2 816 016,34
I	Wartości niematerialne i prawne	0,00	1 838,85	I	Kapitał (fundusz) podstawowy	4 884 883,12	4 884 883,12
1	Koszty zakończonych prac rozwojowych	0,00	0,00	II	Kapitał (fundusz) zapasowy, w tym:	0,00	0,00
2	Wartość firmy	0,00	0,00		– nadwyżka wartości sprzedaży (wartości emisyjnej) nad wartością nominalną udziałów (akcji)	0,00	0,00
3	Inne wartości niematerialne i prawne	0,00	1 838,85	III	Kapitał (fundusz) z aktualizacji wyceny, w tym:	0,00	0,00
4	Zaliczki na wartości niematerialne i prawne	0,00	0,00		– z tytułu aktualizacji wartości godziwej	0,00	0,00
II	Rzeczowe aktywa trwałe	2 702 886,08	2 189 640,26	IV	Pozostałe kapitały (fundusze) rezerwowe, w tym:	0,00	0,00
1	Środki trwałe	2 702 886,08	2 189 640,26		– tworzone zgodnie z umową (statutem) spółki	0,00	0,00
a)	grunty (w tym prawo użytkowania wieczystego gruntu)	1 057 377,66	1 057 377,66		– na udziały (akcje) własne	0,00	0,00
b)	budynki, lokale, prawa do lokali i obiekty inżynierii lądowej i wodnej	422 901,44	475 764,12	V	Zysk (strata) z lat ubiegłych	-2 068 866,78	-2 393 923,15
c)	urządzenia techniczne i maszyny	1 149 508,42	546 591,57	VI	Zysk (strata) netto	-3 083,31	325 056,37
d)	środki transportu	73 098,56	105 013,75	VII	Odpisy z zysku netto w ciągu roku obrotowego (wielkość ujemna)	0,00	0,00
e)	inne środki trwałe	0,00	4 893,16	B	Zobowiązania i rezerwy na zobowiązania	1 012 657,68	559 613,79
2	Środki trwałe w budowie	0,00	0,00	I	Rezerwy na zobowiązania	0,00	0,00
3	Zaliczki na środki trwałe w budowie	0,00	0,00	1	Rezerwa z tytułu odroczonego podatku dochodowego	0,00	0,00
III	Należności długoterminowe	0,00	0,00	2	Rezerwa na świadczenia emerytalne i podobne	0,00	0,00
1	Od jednostek powiązanych	0,00	0,00		– długoterminowa	0,00	0,00
2	Od pozostałych jednostek, w których jednostka posiada zaangażowanie w kapitale	0,00	0,00		– krótkoterminowa	0,00	0,00
3	Od pozostałych jednostek	0,00	0,00	3	Pozostałe rezerwy	0,00	0,00
IV	Inwestycje długoterminowe	0,00	0,00		– długoterminowe	0,00	0,00
1	Nieruchomości	0,00	0,00		– krótkoterminowe	0,00	0,00
2	Wartości niematerialne i prawne	0,00	0,00	II	Zobowiązania długoterminowe	0,00	0,00
3	Długoterminowe aktywa finansowe	0,00	0,00	1	Wobec jednostek powiązanych	0,00	0,00
a)	w jednostkach powiązanych	0,00	0,00	2	Wobec pozostałych jednostek, w których jednostka posiada zaangażowanie w kapitale	0,00	0,00
	– udziały lub akcje	0,00	0,00	3	Wobec pozostałych jednostek	0,00	0,00
	– inne papiery wartościowe	0,00	0,00	a)	kredyty i pożyczki	0,00	0,00
	– udzielone pożyczki	0,00	0,00	b)	z tytułu emisji dłużnych papierów wartościowych	0,00	0,00
	– inne długoterminowe aktywa finansowe	0,00	0,00	c)	inne zobowiązania finansowe	0,00	0,00

b)	w pozostałych jednostkach, w których jednostka posiada zaangażowanie w kapitale	0,00	0,00	d)	zobowiązania wekslowe	0,00	0,00
	– udziały lub akcje	0,00	0,00	e)	inne	0,00	0,00
	– inne papiery wartościowe	0,00	0,00	III	Zobowiązania krótkoterminowe	304 791,53	340 701,39
	– udzielone pożyczki	0,00	0,00	1	Zobowiązania wobec jednostek powiązanych	0,00	0,00
	– inne długoterminowe aktywa finansowe	0,00	0,00	a)	z tytułu dostaw i usług, o okresie wymagalności:	0,00	0,00
c)	w pozostałych jednostkach	0,00	0,00		– do 12 miesięcy	0,00	0,00
	– udziały lub akcje	0,00	0,00		– powyżej 12 miesięcy	0,00	0,00
	– inne papiery wartościowe	0,00	0,00	b)	inne	0,00	0,00
	– udzielone pożyczki	0,00	0,00	2	Zobowiązania wobec pozostałych jednostek, w których jednostka posiada zaangażowanie w kapitale	0,00	0,00
	– inne długoterminowe aktywa finansowe	0,00	0,00	a)	z tytułu dostaw i usług, o okresie wymagalności:	0,00	0,00
4	Inne inwestycje długoterminowe	0,00	0,00		– do 12 miesięcy	0,00	0,00
V	Długoterminowe rozliczenia międzyokresowe	0,00	0,00		– powyżej 12 miesięcy	0,00	0,00
1	Aktywa z tytułu odroczonego podatku dochodowego	0,00	0,00	b)	inne	0,00	0,00
2	Inne rozliczenia międzyokresowe	0,00	0,00	3	Zobowiązania wobec pozostałych jednostek	105 614,38	148 257,14
B	Aktywa obrotowe	1 122 704,63	1 184 151,02	a)	kredyty i pożyczki	0,00	0,00
I	Zapasy	92 557,54	78 382,81	b)	z tytułu emisji dłużnych papierów wartościowych	0,00	0,00
1	Materiały	76 461,01	62 793,59	c)	inne zobowiązania finansowe	0,00	0,00
2	Półprodukty i produkty w toku	0,00	0,00	d)	z tytułu dostaw i usług, o okresie wymagalności:	92 074,61	59 978,71
3	Produkty gotowe	16 096,53	15 589,22		– do 12 miesięcy	92 074,61	59 978,71
4	Towary	0,00	0,00		– powyżej 12 miesięcy	0,00	0,00
5	Zaliczki na dostawy i usługi	0,00	0,00	e)	zaliczki otrzymane na dostawy i usługi	0,00	0,00
II	Należności krótkoterminowe	332 581,27	305 108,35	f)	zobowiązania wekslowe	0,00	0,00
1	Należności od jednostek powiązanych	0,00	0,00	g)	z tytułu podatków, ceł, ubezpieczeń społecznych i zdrowotnych oraz innych tytułów publicznoprawnych	13 539,77	88 200,20
a)	z tytułu dostaw i usług, o okresie spłaty:	0,00	0,00	h)	z tytułu wynagrodzeń	0,00	18,43
	– do 12 miesięcy	0,00	0,00	i)	inne	0,00	59,80
	– powyżej 12 miesięcy	0,00	0,00	4	Fundusze specjalne	199 177,15	192 444,25
b)	inne	0,00	0,00	IV	Rozliczenia międzyokresowe	707 866,15	218 912,40
2	Należności od pozostałych jednostek, w których jednostka posiada zaangażowanie w kapitale	0,00	0,00	1	Ujemna wartość firmy	0,00	0,00
a)	z tytułu dostaw i usług, o okresie spłaty:	0,00	0,00	2	Inne rozliczenia międzyokresowe	707 866,15	218 912,40
	– do 12 miesięcy	0,00	0,00		– długoterminowe	548 367,75	144 661,25
	– powyżej 12 miesięcy	0,00	0,00		– krótkoterminowe	159 498,40	74 251,15
b)	inne	0,00	0,00				
3	Należności od pozostałych jednostek	332 581,27	305 108,35				
a)	z tytułu dostaw i usług, o okresie spłaty:	201 932,06	247 699,87				
	– do 12 miesięcy	201 932,06	247 699,87				
	– powyżej 12 miesięcy	0,00	0,00				

b)	z tytułu podatków, dotacji, cel, ubezpieczeń społecznych i zdrowotnych oraz innych tytułów publicznoprawnych	115 007,84	25 854,00			
c)	inne	12 031,37	11 545,12			
d)	dochodzone na drodze sądowej	3 610,00	20 009,36			
III	Inwestycje krótkoterminowe	680 814,63	784 933,88			
1	Krótkoterminowe aktywa finansowe	680 814,63	784 933,88			
a)	w jednostkach powiązanych	0,00	0,00			
	– udziały lub akcje	0,00	0,00			
	– inne papiery wartościowe	0,00	0,00			
	– udzielone pożyczki	0,00	0,00			
	– inne krótkoterminowe aktywa finansowe	0,00	0,00			
b)	w pozostałych jednostkach	0,00	0,00			
	– udziały lub akcje	0,00	0,00			
	– inne papiery wartościowe	0,00	0,00			
	– udzielone pożyczki	0,00	0,00			
	– inne krótkoterminowe aktywa finansowe	0,00	0,00			
c)	środki pieniężne i inne aktywa pieniężne	680 814,63	784 933,88			
	– środki pieniężne w kasie i na rachunkach	680 814,63	784 933,88			
	– inne środki pieniężne	0,00	0,00			
	– inne aktywa pieniężne	0,00	0,00			
2	Inne inwestycje krótkoterminowe	0,00	0,00			
IV	Krótkoterminowe rozliczenia międzyokresowe	16 751,19	15 725,98			
C	Należne wpłaty na kapitał (fundusz) podstawowy	0,00	0,00			
D	Udziały (akcje) własne	0,00	0,00			
	AKTYWA razem (suma poz. A i B i C i D)	3 825 590,71	3 375 630,13			
				PASYWA razem (suma poz. A i B)	3 825 590,71	3 375 630,13


FUNDACJA "NADZIEJA - DZIECI"

PREZES ZARZĄDU


Wiesław Okoński

FUNDACJA "NADZIEJA - DZIECI"

V-ce PREZES ZARZĄDU


Jacek Krzyżanowski

FUNDACJA "NADZIEJA - DZIECI"

CZŁONEK ZARZĄDU


Joanna Okońska-Szysko

INFORMACJA DODATKOWA

Fundacja „Nadzieja Dzieci”
ul. Hagera 6A ; 41-800 Zabrze

za okres od 1 stycznia do 31 grudnia 2019 r.

DODATKOWE INFORMACJE I OBJAŚNIENIA

1. Zmiany w ciągu roku obrotowego wartości środków trwałych, wartości niematerialnych i prawnych oraz wykaz udziałów i akcji:

a) środki trwałe: wartość początkowa, umorzenie, zwiększenie, zmniejszenie wartości

	Grunty	Budynki lokale i obiekty inżynierii lądowej i wodnej	Urządzenia techniczne, maszyny	Środki transportu	Inne środki trwałe	Środki trwałe w budowie	Razem
Wartość brutto na początek okresu	1.057 377,66	3811017,44	5 010 864,17	429 495,26	125 257,80	0,00	10 240 668,55
Zwiększenia, w tym:		0	761 860,96				761 860,96
Zmniejszenia, w tym:(-)			792 577,02	77 321,00			869 898,02
Wartość brutto na koniec okresu	1.057 377,66	3811017,44	4 980 148,11	352174,26	125 257,80	0,00	10 325 975,27
Umorzenie na początek okresu		3 265 224,24	4 464 272,60	324 481,51	120 364,64		8 244 372,07
Umorzenia bieżące - zwiększenia		52 862,68	158 944,11	31 915,19	4 893,16		248 615,14
Zmniejszenia, w tym:(-)			792 577,02	77 321,00			869 898,02
Umorzenie na koniec okresu		3 388 116,00	3 830 639,69	279 075,70	125 257,80		7 623 089,19

b) wartości niematerialne i prawne: wartość początkowa, umorzenie, zwiększenie, zmniejszenie wartości.

	wartości niematerialne i prawne
Wartość brutto na początek okresu	3677,70
Zwiększenia, w tym:	0,00
Zmniejszenia, w tym:(-)	
Wartość brutto na koniec okresu	3677,70
Umorzenie na początek okresu	1838,85

Umorzenia bieżące - zwiększenia	1838,85
Zmniejszenia, w tym:(-)	0,00
Umorzenie na koniec okresu	3677,70

c) wykaz udziałów i akcji

- Fundacja nie posiada udziałów i akcji

2. Propozycje podziału zysku bilansowego netto za rok obrotowy lub pokrycia straty bilansowej :

Strata finansowa w kwocie -3 083,31 zł zostanie pokryta z zysków lat przyszłych

- a) Wynik finansowy Fundacji „Nadzieja Dzieci” zgodnie z art.17 ust.4 ustawy z dnia 15 lutego 1992 roku „o podatku dochodowym od osób prawnych” , z racji przeznaczenia jego na dalsze kontynuowanie celów statutowych jest wolny od podatku.

3. Informacje o odpisach aktualizujących wartość należności:

Fundacja „Nadzieja Dzieci” z siedzibą w Zabrze oświadcza, że w okresie sprawozdawczym nie dokonała aktualizacji należności.

4. Informacje o stanie rezerw:

W okresie sprawozdawczym Fundacja nie wykazała rezerw

5. kwotę kosztów zakończonych prac rozwojowych oraz kwotę wartości firmy, a także wyjaśnienie okresu ich odpisywania

Nie wystąpiły powyższe zdarzenia

6. wartość gruntów użytkowanych wieczysto;

Nie posiada użytkowanych wieczysto gruntów

7. wartość nieamortyzowanych lub nieumarzanych przez jednostkę środków trwałych, używanych na podstawie umów najmu, dzierżawy i innych umów, w tym z tytułu umów leasingu

8. liczbę oraz wartość posiadanych papierów wartościowych lub praw, w tym świadectw udziałowych

Nie posiada takich aktywów

9. dane o strukturze własności kapitału podstawowego

Kapitał podstawowy w całości jest własnością Fundacja „Nadzieja Dzieci”

10. stan na początek roku obrotowego, zwiększenia i wykorzystanie oraz stan końcowy kapitałów

	Stan początkowy	Zwiększenie	Zmniejszenie	Stan końcowy
Kapitał podstawowy	4 884 883,12			4 884 883,12
Zyski/straty z lat ubiegłych	-2 393 923,15		325056,37	-2 068 866,78
KAPITAŁ JEDNOSTKI	2 490 959,97		325056,37	2 816 016,34

11. Podział zobowiązań według okresów powstania

➤ **Zobowiązania długoterminowe**
Zobowiązanie finansowe -0,00 zł

1-3 lata 0,00 zł
3-5 lat 0,00 zł
Powyżej 5 lat – 0,00 zł

➤ **Zobowiązania krótkoterminowe**

Specyfikacja	Kwota
Kredyty i pożyczki	0,00
Z tytułu dostaw i usług	92 074,61
- spłata do 12 miesięcy	92 074,61
- spłata powyżej 12 miesięcy	0,00
Z tytułu podatków, ubezpieczeń	13 539,77
Z tytułu wynagrodzeń	0,00
inne	0,00
Fundusze specjalne	199 177,15
RAZEM	304 791,53

12. Specyfikacja należności krótkoterminowych

Specyfikacja	Wartość
Z tytułu dostaw i usług	201 932,06
- spłata do 12 miesięcy	201 932,06

- spłata powyżej 12 miesięcy	0,00
Z tytułu podatków, ubezpieczeń	115 007,84
Inne	12 031,37
Dochodzone sporne	3 610,00
RAZEM	332 581,27
Odpis aktualizacyjny	0,00
Należności bilansowe	332 581,27

13. Wykaz czynnych i biernych rozliczeń międzyokresowych

Wyszczególnienie	Wartość na 01.01.2019	Wartość na 31.12.2019
Czynne Rozliczenie Międzyokresowe Kosztów	15 725,98	16 751,19
- krótkoterminowe	15 725,98	16 751,19
Bierne Rozliczenie Międzyokresowe Kosztów	0,00	0,00
- krótkoterminowe	0,00	0,00
- długoterminowe	0,00	0,00
Rozliczenie Międzyokresowe Przychodów	218 912,40	707 866,15
- krótkoterminowe	74 251,15	548 367,75
- długoterminowe	144 661,25	159 498,40

14. Struktura rzeczowa przychodów statutowych

Przychody statutowe	Kwota
Dotacje Urząd Marszałkowski	2 330 277,93
Fundacja IMAGO	10 000,00
Dotacja PUP Zabrze	38 667,21
Przychody ze sprzedaży wyrobów	223 493,72
Przychody ze sprzedaży usług	1 000 137,75
Przychody sprzedaż towaru	30 247,92
RAZEM	3 632 824,53

15. Pozostałe statutowe przychody operacyjne

Przychody operacyjne	Kwota
----------------------	-------

SODiR	1 458 420,62
Darowizny	92 497,10
Darowizny 1%	23 860,90
Pozostałe	146 981,47
Projekty ZPR SPR	223 643,08
Sprzedaz Sr. Trwałych, wyposażenia	71 680,00
RAZEM	2 017 083,17

16. **Wysokość i wyjaśnienie przyczyn odpisów aktualizujących środki trwałe:**

1. W okresie sprawozdawczym nie wystąpiły odpisy aktualizujące środki trwałe.

17. **Wysokość odpisów aktualizujących wartość zapasów razem:**

1. W okresie sprawozdawczym nie wystąpiły odpisy aktualizujące wartość zapasów.

18. **Informacja o przychodach, kosztach i wynikach działalności zaniechanej w roku obrotowym lub przewidzianej do zaniechania w roku następnym:**

1. Poniesiono koszty zaniechanej inwestycji o wartości 0,00

19. **Porównanie wielkości kosztów rodzajowych działalności statutowej**

	ROK 2018	ROK 2019	RÓŻNICA
Zużycie materiałów i energii	381 332,96	536 069,27	154 736,31
Usługi obce	328 041,80	502 195,85	174 154,05
Podatki i opłaty	111,30	75,00	- 36,30
Wynagrodzenia	2 945 200,44	3 248 820,22	303 619,78
Ubezpieczenia społeczne, świadczenia na rzecz pracowników	654 530,66	695 759,73	41 229,07
Amortyzacja	258 694,23	250 453,99	- 8 240,24
Pozostałe	326 084,71	386 325,45	60 240,74
RAZEM Koszty działalności statutowej	4 893 996,10	5 619 699,51	725 703,41

20. **Specyfikacja kosztów wynagrodzeń w okresie sprawozdawczym**

Specyfikacja	Wartość
Wynagrodzenia ogółem	3 248 820,22

Koszty pracy:	558 748,87
w tym ubezpieczenie społeczne	534 416,67
w tym fundusz pracy	24 332,20

21 . Stan środków pieniężnych

Wyszczególnienie	Stan na	
	początek roku	koniec roku
Środki pieniężne i inne krótkoterminowe aktywa finansowe – razem z tego:	784 933,88	680 814,63
1/ środki pieniężne w kasie	9 586,49	14 435,58
2/ środki pieniężne na rachunkach bankowych	775 347,39	666 379,05

22. Stan środków pieniężnych na rachunku VAT

Wyszczególnienie	Stan na	
	początek roku	koniec roku
środki na rachunku bankowym Vat	0,00	0,00

23. Zatrudnienie

Stan zatrudnienia na dzień 31.12.2019 :

- etaty 100,55
- osoby 147

24. Specyfikacja kosztów finansowych

Specyfikacja	Wartość
Odsetki	6,42
RAZEM	6,42

25. Specyfikacja pozostałych kosztów operacyjnych

Specyfikacja	Wartość
Pozostałe	267,73
Rozrachunek ZAZ a Fundacja	20850,00
Umorzenie spraw spornych	18 020,50
RAZEM	39 138,23

26. Specyfikacja przychodów finansowych

Specyfikacja	Wartość
--------------	---------

Odsetki uzyskane	5853,15
RAZEM	5853,15

27. Informacja o zyskach i stratach nadzwyczajnych:

W okresie sprawozdawczym nie wystąpiły zdarzenia posiadające znamiona zysków i strat nadzwyczajnych.

28. Objasnienia do Rachunku Przeplywów Pienieznych:

Jednostka sporządza Rachunku Przeplywów Pienieznych w metodę pośrednia

29. Poniesione nakłady na środki trwałe w budowie w 2019 roku w tym na ochronę środowiska.

Jednostka w roku 2019 nie poniosła nakładów na budowę środków trwałych

30. Planowane nakłady na środki trwałe w budowie w 2020 roku w tym na ochronę środowiska.

Fundacja planuje wymianę oświetlenia na ledowe, co oczywiście przełoży się na mniejsze zużycie prądu

31. Podatek dochodowy od osób prawnych CIT

W zeznaniu podatkowym CIT 8 zaniżone zostały koszty na kwotę 2 210 358,47 złoty to następstwo nie zaliczenia wydatków sfinansowanych dotacją publiczną do kosztów uzyskania przychodów. (art.16 ust.1 pkt. 58 ustawy o podatku dochodowym od osób prawnych)

Jednocześnie zeznanie CIT8 nie uwzględnia wydatków nie stanowiących kosztów uzyskania przychodu w kwocie 26 580,75 złoty, które to są ewidencjonowane na koncie 410

Uzyskany dochód jest zwolniony od podatku dochodowego od osób prawnych (art.17 ust.1 pkt. 4 ustawy o podatku dochodowym od osób prawnych)

32. Na dzień 31.12.2019 roku nie występowały żadne okoliczności, które to mogły świadczyć o istnieniu przesłanek co do niepewności kontynuowania działalności przez Fundację „Nadzieja Dzieci” z siedzibą w Zabrze. Wręcz przeciwnie z każdym dniem staje się wiarygodniejszym partnerem dla Organów Administracji Rządowej Samorządowej. Fundacja w roku 2018 ugruntowała swoją pozycję w obrębie sfery w której działa. Przesłanki przedstawione powyżej tylko napawają optymizmem na kolejne lata pracy i działalności Fundacji.

33. W związku z faktem, że nie występują żadne okoliczności, które to mogłyby wskazywać o istnieniu niepewności co dalszej kontynuacji działalności, w sprawozdaniu finansowym nie wykazano żadnych korekt z tego tytułu.

FUNDACJA "NADZIEJA - DZIECI"

PREZES ZARZĄDU


Wiesław Okoński

Wiesław Okoński
Zarząd

Damian Stefański
Opracował

FUNDACJA "NADZIEJA - DZIECI"

V-ce PREZES ZARZĄDU


Jacek Krzyżanowski

FUNDACJA "NADZIEJA - DZIECI"
CZŁONEK ZARZĄDU


Joanna Okońska-Szysko

Gliwice dnia 16.03.2020 r.

Informacja o podpisach złożonych na pliku XML sprawozdania finansowego

data podpisu	osoba podpisująca
2020-03-23 10:34:51	Minister Cyfryzacji Pieczęć Podpisu Zaufanego 3 Damian Stefański
2020-03-24 10:05:49	Minister Cyfryzacji Pieczęć Podpisu Zaufanego 1 Wiesław Okoński



LISTA OBECNOŚCI
z posiedzenia Rady Fundacji / Zarządu Fundacji
w dniu 26.06.2020 r.

Zarząd Fundacji:

1. Wiesław Okoński
2. Jacek Krzyżanowski
3. Joanna Okońska-Szyszko

.....
.....
Joanna Okońska-Szyszko

Członkowie Rady Fundacji:

1. Władysław Butor
2. Wilhelm Stanisław Kirsz
3. Piotr Lewandowski
4. Elżbieta Łoś
5. Jan Nowak

Władysław Butor
.....
.....
.....
Elżbieta Łoś
.....

Goście:

1.
2.
3.
4.

Protokół

posiedzenia Rady Fundacji „Nadzieja- Dzieci” z dnia 26.06.2020 r.

Posiedzenie odbyło się w siedzibie Fundacji w Zabrze przy ul. Hagera 6a.

Po stwierdzeniu prawomocności obrad na podstawie listy obecności posiedzenie otworzył Przewodniczący Rady Fundacji Pan Piotr Lewandowski.

Lista obecności w załączeniu.

Porządek posiedzenia:

1. Podjęcie uchwały wykreślającej członka Zarządu.
2. Zatwierdzenie sprawozdania finansowego.
3. Udzielenie absolutorium Zarządowi Fundacji.
4. Informacja o realizacji planu pracy.
5. Sprawy różne.

Przyjęty jednomyślnie.

Ad. 1

Na podstawie pisemnej rezygnacji z funkcji członka Zarządu „Fundacji Nadzieja – Dzieci” złożonej przez Pana Marka Jurkiewicza, członkowie Rady Fundacji podjęli jednogłośnie uchwałę o odwołaniu z wyżej wymienionej funkcji Pana Marka Jurkiewicza.

Ad. 2

Po przeanalizowaniu sprawozdania finansowego Członkowie Rady Fundacji podjęli jednogłośnie uchwałę Nr 1/2019 zatwierdzającą sprawozdanie finansowe, uchwałę Nr 2/2019 udzieliли absolutorium Zarządowi Fundacji oraz podjęli uchwałę Nr 3/2019 o pokryciu straty finansowej w kwocie 3 083,31 zł z zysków lat przyszłych.

Ad. 3

Pani Joanna Okońska - Szyszko przedstawiła przebieg realizacji planu pracy. Omawiając kolejne punkty planu zaznajomiła Członków Rady Fundacji z: projektami, w których Zakład Aktywności Zawodowej jest partnerem, przebiegiem akcji odpisu 1% podatku oraz z przygotowaniem do imprez, Turnieju Tenisowego, Koncertu Charytatywnego, Mikołaja oraz o odwołaniu niektórych z nich z uwagi na ogłoszony stan epidemiczny wywołany koronawirusem COVID-19.

Na tym posiedzenie zakończono.

Przewodniczący Rady Fundacji

Piotr Lewandowski

Protokolant

Barbara Jakimiec

RACHUNEK PRZEPLÝWÓW PIENIĘŻNYCH

FUNDACJA "NADZIEJA-DZIECI"

sporządzony za okres

01.01.2019 - 31.12.2019

(dane jednostki)

(metoda pośrednia)

jednostka obliczeniowa: . . . zł . . .

Wiersz	Wyszczególnienie	Dane za	
		rok bieżący 2019	rok poprzedni 2018
A.	Przeplýwy środków pieniężnych z działalności operacyjnej		
I.	Zysk (strata) netto	-3 083,31	325 056,37
II.	Korekty razem	589 145,02	197 324,97
1.	Amortyzacja	250 453,99	258 694,23
2.	Zyski (straty) z tytułu różnic kursowych	0,00	0,00
3.	Odsetki i udziały w zyskach (dywidendy)	0,00	0,00
4.	Zysk (strata) z działalności inwestycyjnej	-71 680,00	0,00
5.	Zmiana stanu rezerw	0,00	0,00
6.	Zmiana stanu zapasów	-14 174,73	-52 085,81
7.	Zmiana stanu należności	-27 472,92	-19 113,76
8.	Zmiana stanu zobowiązań krótkoterminowych, z wyjątkiem pożyczek i kredytów	-35 909,86	30 583,47
9.	Zmiana stanu rozliczeń międzyokresowych	487 928,54	12 193,46
10.	Inne korekty	0,00	-32 946,62
III.	Przeplýwy pieniężne netto z działalności operacyjnej (I+/-II)	586 061,71	522 381,34
B.	Przeplýwy środków pieniężnych z działalności inwestycyjnej		
I.	Wpływy	71 680,00	32 543,00
1.	Zbycie wartości niematerialnych i prawnych oraz rzeczowych aktywów trwałych	0,00	0,00
2.	Zbycie inwestycji w nieruchomości oraz wartości niematerialne i prawne	71 680,00	32 543,00
3.	Z aktywów finansowych, w tym:	0,00	0,00
	a) w jednostkach powiązanych	0,00	0,00
	b) w pozostałych jednostkach	0,00	0,00
	- zbycie aktywów finansowych	0,00	0,00
	- dywidendy i udziały w zyskach	0,00	0,00
	- spłata udzielonych pożyczek długoterminowych	0,00	0,00
	- odsetki	0,00	0,00
	- inne wpływy z aktywów finansowych	0,00	0,00
4.	Inne wpływy inwestycyjne	0,00	0,00
II.	Wydatki	761 860,96	289 190,18
1.	Nabycie wartości niematerialnych i prawnych oraz rzeczowych aktywów trwałych	761 860,96	289 190,18
2.	Inwestycje w nieruchomości oraz wartości niematerialne i prawne	0,00	0,00
3.	Na aktywa finansowe, w tym:	0,00	0,00
	a) w jednostkach powiązanych	0,00	0,00
	b) w pozostałych jednostkach	0,00	0,00
	- nabycie aktywów finansowych	0,00	0,00
	- udzielone pożyczki długoterminowe	0,00	0,00
4.	Inne wydatki inwestycyjne	0,00	0,00
III.	Przeplýwy pieniężne netto z działalności inwestycyjnej (I-II)	-690 180,96	-256 647,18
C.	Przeplýwy środków pieniężnych z działalności finansowej		
I.	Wpływy	0,00	0,00
1.	Wpływy netto z wydania udziałów (emisji akcji) i innych instrumentów kapitałowych oraz dopłat do kapitału	0,00	0,00
2.	Kredyty i pożyczki	0,00	0,00
3.	Emisja dłużnych papierów wartościowych	0,00	0,00
4.	Inne wpływy finansowe	0,00	0,00
II.	Wydatki	0,00	67 704,00
1.	Nabycie udziałów (akcji) własnych	0,00	0,00
2.	Dywidendy i inne wypłaty na rzecz właścicieli	0,00	0,00
3.	Inne, niż wypłaty na rzecz właścicieli, wydatki z tytułu podziału zysku	0,00	0,00
4.	Spłaty kredytów i pożyczek	0,00	67 704,00
5.	Wykup dłużnych papierów wartościowych	0,00	0,00
6.	Z tytułu innych zobowiązań finansowych	0,00	0,00
7.	Płatności zobowiązań z tytułu umów leasingu finansowego	0,00	0,00
8.	Odsetki	0,00	0,00
9.	Inne wydatki finansowe	0,00	0,00
III.	Przeplýwy pieniężne netto z działalności finansowej (I-II)	0,00	-67 704,00
D.	Przeplýwy pieniężne netto, razem (A.III+/-B.III+/-C.III)	-104 119,25	198 030,16
E.	Bilansowa zmiana stanu środków pieniężnych, w tym:	-104 119,25	198 030,16
	- zmiana stanu środków pieniężnych z tytułu różnic kursowych		
F.	Środki pieniężne na początek okresu	784 933,88	586 903,72
G.	Środki pieniężne na koniec okresu (F+/-D), w tym:	680 814,63	784 933,88
	- o ograniczonej możliwości dysponowania	0,00	0,00

FUNDACJA "NADZIEJA - DZIECI"
PREZES ZARZĄDU

Wiesław Okoński

FUNDACJA "NADZIEJA - DZIECI"
V-ce PREZES ZARZĄDU

Jacek Krzyżanowski

FUNDACJA "NADZIEJA - DZIECI"
CZŁONEK ZARZĄDU

Joanna Okońska-Szyszk

Dodatkowe informacje i objaśnienia - dla jednostki innej

informacja

RACHUNEK ZYSKÓW I STRAT

FUNDACJA "NADZIEJA-DZIECI"

sporządzony za okres 01.01.2019 - 31.12.2019

(dane jednostki)

(wariant porównawczy)

jednostka obliczeniowa: ... zł ...

Wiersz	Wyszczególnienie	Dane za	
		rok bieżący 2019	rok poprzedni 2018
A	Przychody netto ze sprzedaży i zrównane z nimi, w tym:	3 632 824,53	3 489 106,17
	– od jednostek powiązanych	0,00	0,00
I	Przychody netto ze sprzedaży produktów	2 378 945,14	2 352 606,55
II	Zmiana stanu produktów (zwiększenie – wartość dodatnia, zmniejszenie – wartość ujemna)	0,00	0,00
III	Koszt wytworzenia produktów na własne potrzeby jednostki	1 253 879,39	1 136 499,62
IV	Przychody netto ze sprzedaży towarów i materiałów	0,00	0,00
		0,00	0,00
B	Koszty działalności operacyjnej	5 619 699,51	4 893 996,10
I	Amortyzacja	250 453,99	258 694,23
II	Zużycie materiałów i energii	536 069,27	381 332,96
III	Usługi obce	502 195,85	328 041,80
IV	Podatki i opłaty, w tym:	75,00	111,30
	– podatek akcyzowy	0,00	0,00
V	Wynagrodzenia	3 248 820,22	2 945 200,44
VI	Ubezpieczenia społeczne i inne świadczenia, w tym:	695 759,73	654 530,66
	– emerytalne	317 622,33	288 411,31
VII	Pozostałe koszty rodzajowe	386 325,45	326 084,71
VIII	Wartość sprzedanych towarów i materiałów	0,00	0,00
C	Zysk (strata) ze sprzedaży (A – B)	-1 986 874,98	-1 404 889,93
D	Pozostałe przychody operacyjne	2 017 083,17	1 745 084,58
I	Zysk z tytułu rozchodu niefinansowych aktywów trwałych	71 680,00	39 498,40
II	Dotacje	0,00	0,00
III	Aktualizacja wartości aktywów niefinansowych	0,00	0,00
IV	Inne przychody operacyjne	1 945 403,17	1 705 586,18
E	Pozostałe koszty operacyjne	39 138,23	20 852,41
I	Strata z tytułu rozchodu niefinansowych aktywów trwałych	0,00	0,00
II	Aktualizacja wartości aktywów niefinansowych	0,00	0,00
III	Inne koszty operacyjne	39 138,23	20 852,41
F	Zysk (strata) z działalności operacyjnej (C + D – E)	-8 930,04	319 342,24
G	Przychody finansowe	5 853,15	5 737,44
I	Dywidendy i udziały w zyskach, w tym:	0,00	0,00
	a) od jednostek powiązanych, w tym:	0,00	0,00
	– w których jednostka posiada zaangażowanie w kapitale	0,00	0,00
	b) od jednostek pozostałych, w tym:	0,00	0,00
	– w których jednostka posiada zaangażowanie w kapitale	0,00	0,00
II	Odsetki, w tym:	0,00	0,00
	– od jednostek powiązanych	0,00	0,00
III	Zysk z tytułu rozchodu aktywów finansowych, w tym:	0,00	0,00
	– w jednostkach powiązanych	0,00	0,00
IV	Aktualizacja wartości aktywów finansowych	0,00	0,00
V	Inne	5 853,15	5 737,44
H	Koszty finansowe	6,42	23,61
I	Odsetki, w tym:	6,42	23,61
	– dla jednostek powiązanych	0,00	0,00
II	Strata z tytułu rozchodu aktywów finansowych, w tym:	0,00	0,00
	– w jednostkach powiązanych	0,00	0,00
III	Aktualizacja wartości aktywów finansowych	0,00	0,00
IV	Inne	0,00	0,00
I	Zysk (strata) brutto (F + G – H)	-3 083,31	325 056,07
J	Podatek dochodowy	0,00	0,00
K	Pozostałe obowiązkowe zmniejszenia zysku (zwiększenia straty)	0,00	0,00
L	Zysk (strata) netto (I – J – K)	-3 083,31	325 056,07

FUNDACJA "NADZIEJA - DZIECI"
PREZES ZARZĄDU

Wiesław Okoński

FUNDACJA "NADZIEJA - DZIECI"
V-ce PREZES ZARZĄDU

Jacek Krzyżanowski

FUNDACJA "NADZIEJA - DZIECI"
CZŁONEK ZARZĄDU

Joanna Okońska-Szysko

Liczba dołączonych opisów: 1

Liczba dołączonych plików: 1

Rozliczenie różnicy pomiędzy podstawą opodatkowania podatkiem dochodowym a wynikiem finansowym (zyskiem/stratą) brutto
(wypełniają wyłącznie jednostki zobowiązane)

jednostka obliczeniowa: . . . zł . . .

Wyszczególnienie	Rok bieżący			Rok poprzedni (opcjonalnie)		
	Wartość			Wartość		
	łącznie	z zysków kapitałowych (opcjonalnie)	z innych źródeł przychodów (opcjonalnie)	łącznie	z zysków kapitałowych	z innych źródeł przychodów
A. Zysk (strata) brutto za dany rok	-3 083,31			325 056,37		
B. Przychody zwolnione z opodatkowania (trwałe różnice pomiędzy zyskiem/stratą dla celów rachunkowych a dochodem/stratą dla celów podatkowych)	0,00	0,00	0,00	0,00	0,00	0,00
C. Przychody niepodlegające opodatkowaniu w roku bieżącym	0,00	0,00	0,00	0,00	0,00	0,00
D. Przychody podlegające opodatkowaniu w roku bieżącym, ujęte w księgach rachunkowych lat ubiegłych	0,00	0,00	0,00	0,00	0,00	0,00
E. Koszty niestanowiące kosztów uzyskania przychodów (trwałe różnice pomiędzy zyskiem/stratą dla celów rachunkowych a dochodem/stratą dla celów podatkowych)	0,00	0,00	0,00	0,00	0,00	0,00
F. Koszty uznawane za koszty uzyskania przychodów w bieżącym roku	2 236 939,22	0,00	0,00	2 155 812,42	0,00	0,00
G. Koszty uznawane za koszty uzyskania przychodów w roku bieżącym ujęte w księgach lat ubiegłych	0,00	0,00	0,00	0,00	0,00	0,00
H. Strata z lat ubiegłych	0,00	0,00	0,00	0,00	0,00	0,00
I. Inne zmiany podstawy opodatkowania	0,00	0,00	0,00	0,00	0,00	0,00
J. Podstawa opodatkowania podatkiem dochodowym	0,00			0,00		
K. Podatek dochodowy	0,00			0,00		



1. Identyfikator podatkowy NIP NIP 9 6 9 1 3 2 1 0 5 8	2. Numer KRS (pole obowiązkowe dla jednostek wpisanych do Krajowego Rejestru Sądowego) KRS 0 0 0 0 0 4 0 2 7 4	
---	---	--

Sprawozdanie finansowe jednostki innej

Wprowadzenie do sprawozdania finansowego

Data sporządzenia sprawozdania finansowego		16.03.2020	
Data początkowa i końcowa okresu, za który sporządzono sprawozdanie			
Data od	01.01.2019	Data do	31.12.2019
Jednostka danych liczbowych			
<input checked="" type="checkbox"/> w złotych		<input type="checkbox"/> w tysiącach złotych	
Dane identyfikujące jednostkę			
Firma, siedziba albo miejsce zamieszkania			
Nazwa Firmy FUNDACJA "NADZIEJA-DZIECI"			
Siedziba podmiotu			
Województwo	ŚLĄSKIE	Powiat	M.ZABRZE
Gmina	M.ZABRZE	Miejscowość	ZABRZE
Adres			
Kraj	POLSKA	Województwo	ŚLĄSKIE
Powiat	M.ZABRZE	Gmina	M.ZABRZE
Ulica	HAGERA	Nr domu	6a
		Nr lokalu	
Miejscowość	ZABRZE	Kod pocztowy	41-800
		Poczta	ZABRZE
Siedziba i adres przedsiębiorcy zagranicznego - wypełnia oddział (zakład) przedsiębiorcy zagranicznego			
Kraj		Kod pocztowy	
		Miejscowość	
Ulica		Nr domu	
		Nr lokalu	
Podstawowy przedmiot działalności jednostki			
Numer PKD 9 4 9 9 Z DZIAŁALNOŚĆ POZOSTAŁYCH ORGANIZACJI CZŁONKOWSKICH, GDZIE INDZIEJ NIESKLASYFIKOWANA			

Czas trwania działalności jednostki, jeżeli jest ograniczony (opcjonalnie)

Wskaż okres, jeżeli jest ograniczony

Data od

Data do

Wskazanie okresu objętego sprawozdaniem finansowym

Data od 01.01.2019 data do 31.12.2019

Wskazanie, że sprawozdanie finansowe zawiera dane łączne, jeżeli w skład jednostki wchodzi wewnętrzną jednostki organizacyjne sporządzające samodzielne sprawozdania finansowe:

sprawozdanie finansowe zawiera dane łączne

sprawozdanie nie zawiera danych łącznych

Założenie kontynuacji działalności

Wskazanie, czy sprawozdanie finansowe zostało sporządzone przy założeniu kontynuowania działalności gospodarczej przez jednostkę w dającej się przewidzieć przyszłości:

tak

nie

Wskazanie, czy nie istnieją okoliczności wskazujące na zagrożenie kontynuowania przez nią działalności:

tak (brak okoliczności wskazujących na zagrożenie kontynuowania działalności)

nie (wystąpiły okoliczności wskazujące na zagrożenie kontynuowania działalności)


Opis okoliczności wskazujących na zagrożenie kontynuowania działalności

Informacja czy sprawozdanie finansowe jest sporządzone po połączeniu spółek (*opcjonalnie*)

W przypadku sprawozdania finansowego sporządzonego za okres, w ciągu którego nastąpiło połączenie, wskazanie, że jest to sprawozdanie finansowe sporządzone po połączeniu spółek:

- sprawozdanie sporządzone po połączeniu spółek
- sprawozdanie sporządzone przed połączeniem spółek

Wskazanie zastosowanej metody rozliczenia połączenia (nabycia, łączenia udziałów)



Zasady (polityka) rachunkowości. Omówienie przyjętych zasad (polityki) rachunkowości, w zakresie w jakim ustawa pozostawia jednostce prawo wyboru.


Omówienie metod wyceny aktywów i pasywów (także amortyzacji)

aktywa trwałe przedstawione są w bilansie w wartości netto tj. cena zakupu pomniejszona o dotychczasowe umorzenie,

aktywa obrotowe wycenione i przedstawione są w bilansie w wartościach :
zapasy – według ceny zakupu, należności krótkoterminowe – według wartości wymaganej do zapłaty zgodnie z dokumentem źródłowy,

do amortyzacji środków trwałych oraz wartości niematerialnych i prawnych stosuje się stawki przewidziane w wykazie rocznych stawek amortyzacyjnych stanowiących załącznik do ustawy o podatku dochodowym od osób prawnych,

środki trwałe oraz wartości materialne i prawne amortyzowane są metodą liniową a odpis amortyzacyjny księgowany jest raz w roku pod datą 31.12.



Ustalenia wyniku finansowego

rachunek zysku i strat sporządzony jest w wersji porównawczej,



Ustalenia sposobu sporządzenia sprawozdania finansowego

1. Niniejsze sprawozdanie finansowe zostało sporządzone przy założeniu kontynuowania działalności przez Fundację dającej się przewidzieć przyszłości. Na obecną chwilę nie istnieją okoliczności wskazujące na zagrożenie kontynuowania przez Fundację działalności.

2. Przedstawione sprawozdanie finansowe jest za rok obrotowy 01.01.2019 do 31.12.2019
Zgodnie z przyjętą polityką rachunkowości rok obrotowy pokrywa się z rokiem kalendarzowym.



Pozostałe (opcjonalnie)

3. Obowiązuje polityka rachunkowości zgodnie z którą:

- Fundacja sporządza Bilans
 - Fundacja sporządza zestawienie zmian w kapitale
 - Fundacja sporządza rachunek przepływów pieniężnych w metodą pośrednią
 - rachunek zysku i strat sporządzany jest w wersji porównawczej,
 - ewidencja kosztów odbywa się równoległe za pomocą kont zespołu 4 i 5. Konta zespołu „5” podzielne są analitycznie według źródeł finansowania,
 - materiały są przekazywane bezpośrednio z zakupu do produkcji lub na potrzeby administracyjno-gospodarcze i odpisywane w koszty w pełnej ich wartości.
- Na koniec roku sporządza się inwentaryzację i o jej wartość koryguje koszty,



FUNDACJA "NADZIEJA - DZIECI"

PREZES ZARZĄDU



Wiesław Okoński

FUNDACJA "NADZIEJA - DZIECI"


V-ce PREZES ZARZĄDU



Jacek Krzyżanowski

FUNDACJA "NADZIEJA - DZIECI"

CZŁONEK ZARZĄDU



Joanna Okońska-Szyszko

Uchwała nr 1/2020

Rady Fundacji „Nadzieja-Dzieci”
z dn. 26.06.2020

Rada Fundacji „Nadzieja-Dzieci” działając na podstawie § 12 pkt 1 oraz § 12 pkt 8 Statutu Fundacji postanawia:

§ 1

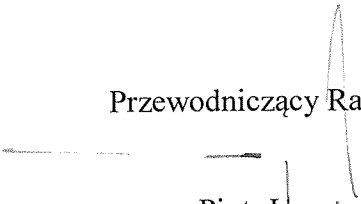
Na podstawie pisemnej rezygnacji z fundacji członka Zarządu Fundacji „Nadzieja-Dzieci” złożonej przez Pana Marka Jurkiewicza w dn.03.03.2020 r. wykreślić z Rady Fundacji.

§ 2

Uchwała wchodzi w życie w dniu podjęcia

Uchwała została przyjęta jednogłośnie.

Przewodniczący Rady Fundacji


Piotr Lewandowski

Gliwice, 03.03.2020 r.

**Przewodniczący Rady
Fundacji „Nadzieja-Dzieci”
Piotr Lewandowski**

REZYGNACJA

Z przyczyn osobistych składam rezygnację z funkcji członka Zarządu „Fundacji Nadzieja-Dzieci”.


Marek Jurkiewicz

Uchwała nr 2/2020

Rady Fundacji „Nadzieja-Dzieci”

z dn. 26.06.2020 r.

w sprawie zatwierdzenia Sprawozdania za 2019 r.

na podstawie § 12 ust. 7. pkt. 5 Statutu Fundacji Rada Fundacji postanawia:

§ 1

Przyjąć i zatwierdzić sprawozdanie finansowe za 2019 r.

§ 2

Uchwała wchodzi w życie w dniu podjęcia

Przewodniczący Rady Fundacji



Piotr Lewandowski

Uchwała nr 3/2020

Rady Fundacji „Nadzieja-Dzieci”

z dn. 26.06.2020 r.

w sprawie zatwierdzenia Sprawozdania za 2019 r.

na podstawie § 12 ust. 7 pkt. 5 Statutu Fundacji Rada Fundacji postanawia:

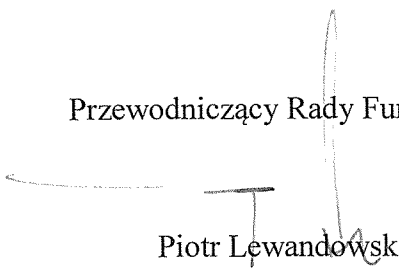
§ 1

Udzielić absolutorium Zarządowi Fundacji.

§ 2

Uchwała wchodzi w życie w dniu podjęcia

Przewodniczący Rady Fundacji


Piotr Lewandowski

Uchwała nr 4/2020

Rady Fundacji „Nadzieja-Dzieci”

z dn. 26.06.2020 r.

w sprawie zatwierdzenia Sprawozdania za 2019 r.

na podstawie § 21 Statutu Fundacji oraz zgodnie z Art. 69 Ustawy o rachunkowości Rada Fundacji postanawia:


§ 1

Stratę finansową w kwocie 3 083,31 zł pokryć z zysków lat przyszłych.

§ 2

Uchwała wchodzi w życie w dniu podjęcia

Przewodniczący Rady Fundacji



Piotr Lewandowski

ZESTAWIENIE ZMIAN

W KAPITALE (FUNDUSZU) WŁASNYM

sporządzone za okres 01.01.2019 - 31.12.2019

jednostka obliczeniowa: . . . zł . . .

Wiersz	Wyszczególnienie	Dane za	
		rok bieżący 2019	rok poprzedni 2018
I.	Kapitał (fundusz) własny na początek okresu (BO)	4 884 883,12	4 884 883,12
	- zmiany przyjętych zasad (polityki) rachunkowości	0,00	0,00
	- korekty błędów	0,00	0,00
I.a.	Kapitał (fundusz) własny na początek okresu (BO), po korektach	4 884 883,12	4 884 883,12
1.	Kapitał (fundusz) podstawowy na początek okresu	4 884 883,12	4 884 883,12
1.1.	Zmiany kapitału (funduszu) podstawowego	0,00	0,00
	a) zwiększenie (z tytułu)	0,00	0,00
	- wydania udziałów (emisji akcji)	0,00	0,00
	- inne	0,00	0,00
	- inne	0,00	0,00
	- inne	0,00	0,00
	b) zmniejszenie (z tytułu)	0,00	0,00
	- umorzenia udziałów (akcji)	0,00	0,00
	- inne	0,00	0,00
	- inne	0,00	0,00
	- inne	0,00	0,00
1.2.	Kapitał (fundusz) podstawowy na koniec okresu	4 884 883,12	4 884 883,12
2.	Kapitał (fundusz) zapasowy na początek okresu	0,00	0,00
2.1.	Zmiany kapitału (funduszu) zapasowego	0,00	0,00
	a) zwiększenie (z tytułu)	0,00	0,00
	- emisji akcji powyżej wartości nominalnej	0,00	0,00
	- podziału zysku (ustawowo)	0,00	0,00
	- podziału zysku (ponad wymaganą ustawowo minimalną wartość)	0,00	0,00
	- inne	0,00	0,00
	- inne	0,00	0,00
	- inne	0,00	0,00
	b) zmniejszenie (z tytułu)	0,00	0,00
	- pokrycia straty	0,00	0,00
	- inne	0,00	0,00
	- inne	0,00	0,00
	- inne	0,00	0,00
2.2.	Stan kapitału (funduszu) zapasowego na koniec okresu	0,00	0,00
3.	Kapitał (fundusz) z aktualizacji wyceny na początek okresu – zmiany przyjętych zasad (polityki) rachunkowości	0,00	0,00
3.1.	Zmiany kapitału (funduszu) z aktualizacji wyceny	0,00	0,00
	a) zwiększenie (z tytułu)	0,00	0,00
	- inne	0,00	0,00
	- inne	0,00	0,00
	- inne	0,00	0,00
	b) zmniejszenie (z tytułu)	0,00	0,00
	- zbycia środków trwałych	0,00	0,00
	- inne	0,00	0,00
	- inne	0,00	0,00
	- inne	0,00	0,00
3.2.	Kapitał (fundusz) z aktualizacji wyceny na koniec okresu	0,00	0,00

FUNDACJA "NADZIEJA - DZIECI"

PREZES ZARZĄDU

Wiesław Okoński

FUNDACJA "NADZIEJA - DZIECI"

V-ce PREZES ZARZĄDU

Jacek Krzyżanowski

FUNDACJA "NADZIEJA - DZIECI"

CZŁONEK ZARZĄDU

Joanna Okońska-Szyszko

4.	Pozostałe kapitały (fundusze) rezerwowe na początek okresu	0,00	0,00
4.1.	Zmiany pozostałych kapitałów (funduszy) rezerwowych	0,00	0,00
	a) zwiększenie (z tytułu)	0,00	0,00
	- inne	0,00	0,00
	- inne	0,00	0,00
	- inne	0,00	0,00
	b) zmniejszenie (z tytułu)	0,00	0,00
	- inne	0,00	0,00
	- inne	0,00	0,00
	- inne	0,00	0,00
4.2.	Pozostałe kapitały (fundusze) rezerwowe na koniec okresu	0,00	0,00
5.	Zysk (strata) z lat ubiegłych na początek okresu	0,00	0,00
5.1.	Zysk z lat ubiegłych na początek okresu	0,00	0,00
	- zmiany przyjętych zasad (polityki) rachunkowości	0,00	0,00
	- korekty błędów	0,00	0,00
5.2.	Zysk z lat ubiegłych na początek okresu, po korektach	0,00	0,00
	a) zwiększenie (z tytułu)	0,00	0,00
	- podziału zysku z lat ubiegłych	0,00	0,00
	- inne	0,00	0,00
	- inne	0,00	0,00
	- inne	0,00	0,00
	b) zmniejszenie (z tytułu)	0,00	0,00
	- inne	0,00	0,00
	- inne	0,00	0,00
	- inne	0,00	0,00
5.3.	Zysk z lat ubiegłych na koniec okresu	0,00	0,00
5.4.	Strata z lat ubiegłych na początek okresu	-2 393 923,15	-2 287 105,17
	- zmiany przyjętych zasad (polityki) rachunkowości	0,00	0,00
	- korekty błędów	0,00	0,00
5.5.	Strata z lat ubiegłych na początek okresu, po korektach	-2 393 923,15	-2 287 105,17
	a) zwiększenie (z tytułu)	0,00	-106 817,98
	- przeniesienia straty z lat ubiegłych do pokrycia	0,00	0,00
	- inne	0,00	106 817,98
	- inne	0,00	0,00
	- inne	0,00	0,00
	b) zmniejszenie (z tytułu)	325 056,37	0,00
	- wynik	325 056,37	0,00
	- inne	0,00	0,00
	- inne	0,00	0,00
5.6.	Strata z lat ubiegłych na koniec okresu	-2 068 866,78	-2 393 923,15
5.7.	Zysk (strata) z lat ubiegłych na koniec okresu	-2 068 866,78	-2 393 923,15
6.	Wynik netto	-3 083,31	325 056,37
	a) zysk netto	0,00	325 056,37
	b) strata netto	3 083,31	0,00
	c) odpisy z zysku	0,00	0,00
II.	Kapitał (fundusz) własny na koniec okresu (BZ)	2 812 933,03	2 816 016,34
III.	Kapitał (fundusz) własny, po uwzględnieniu proponowanego podziału zysku (pokrycia straty)	2 812 933,03	2 816 016,34

FUNDACJA "NADZIEJA - DZIECI"
PREZES ZARZĄDU


Wiesław Okoński

FUNDACJA "NADZIEJA - DZIECI"
V-ce PREZES ZARZĄDU


Jacek Krzyżanowski

FUNDACJA "NADZIEJA - DZIECI"
CZŁONEK ZARZĄDU


Joanna Okońska-Szysko